


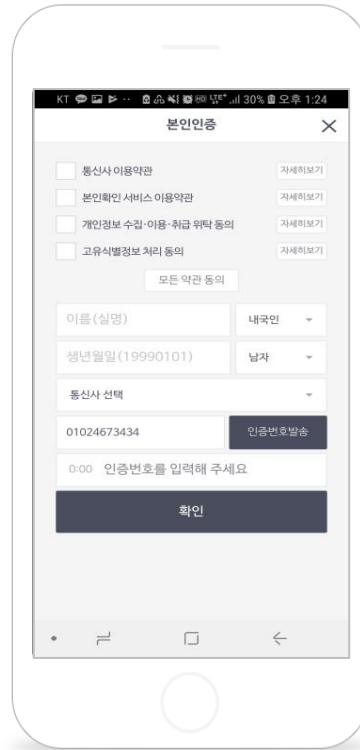
체크페이
제로페이(모바일 상품권)
결제 메뉴얼





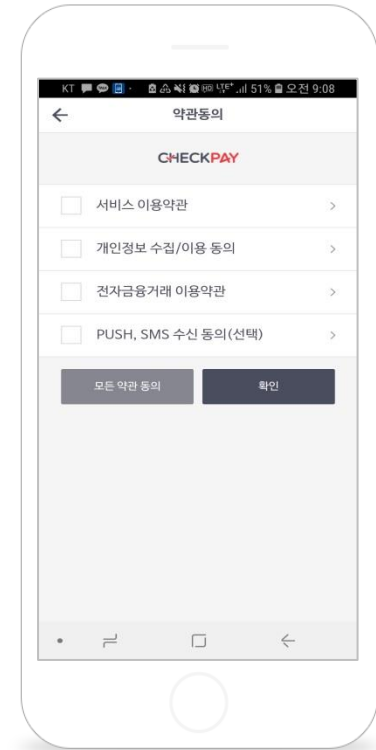
Step 1. 앱 다운로드

- PLAY 스토어 또는 앱스토어에서 '체크페이' 검색 후 설치.



Step 2. 휴대폰 본인인증

- 휴대폰을 통해 본인인증을 완료합니다.



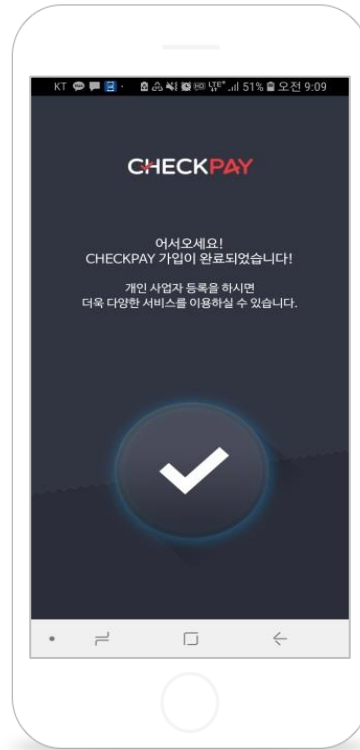
Step 3. 이용약관 동의

- 체크페이 이용약관을 확인하고 동의합니다.



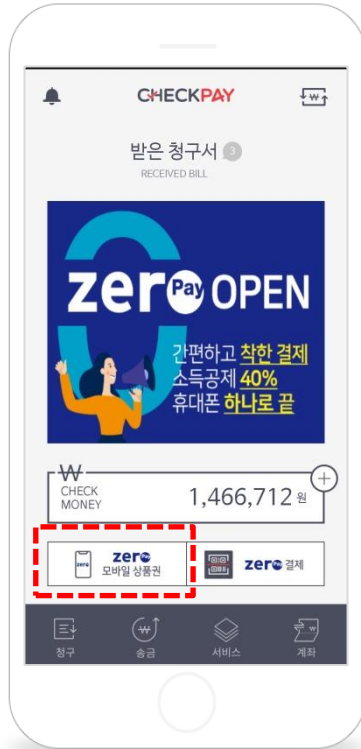
Step 4. 이메일 입력

- 본인 이메일을 입력합니다.



Step 5. 회원가입 완료

- 회원가입이 완료되었습니다.



Step 1. 모바일 상품권 클릭

- 앱을 실행하시고 모바일 상품권을 클릭하세요.
(계좌 버튼을 통해서도 계좌등록이 가능합니다.)



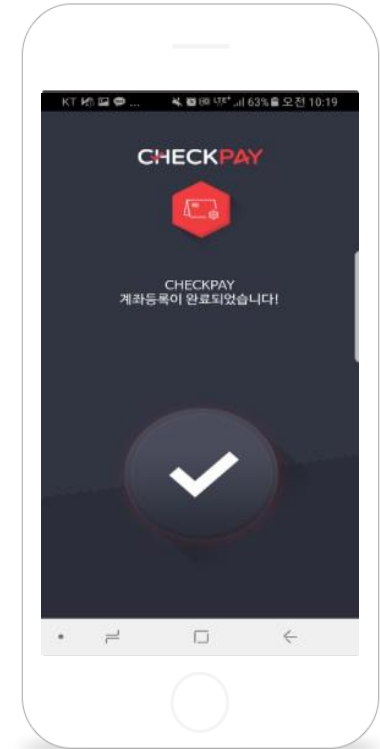
Step 2. 계좌 등록

- + 버튼을 클릭하세요.



Step 3. 은행 선택

- 은행을 클릭하세요.

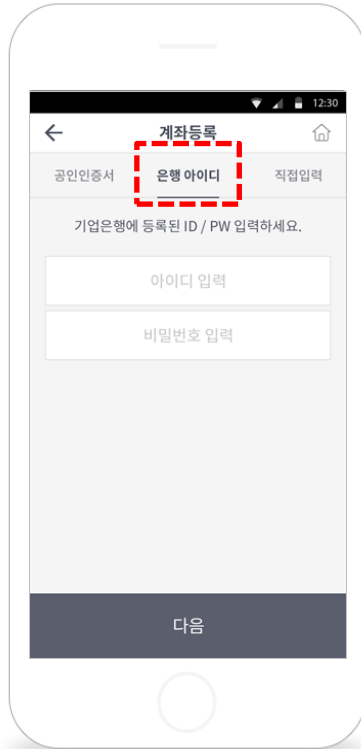


Step 4. 계좌등록 방법 선택

A. 공인인증서

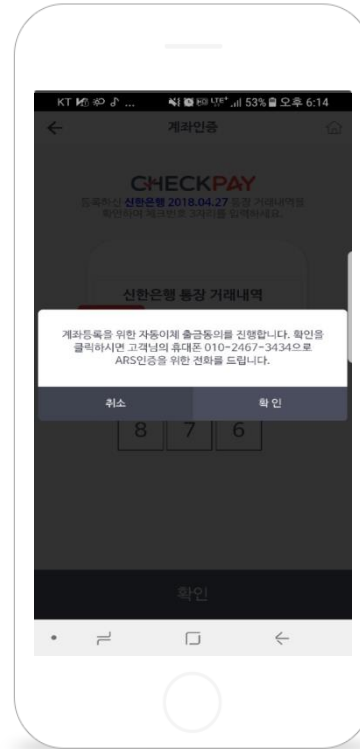
A-1. 계좌등록 완료

- 계좌등록에는 3가지 방법이 있습니다.
 - A. 공인인증서
 - B. 은행 아이디
 - C. 직접입력
- 공인인증서를 통해 계좌등록이 가능합니다.



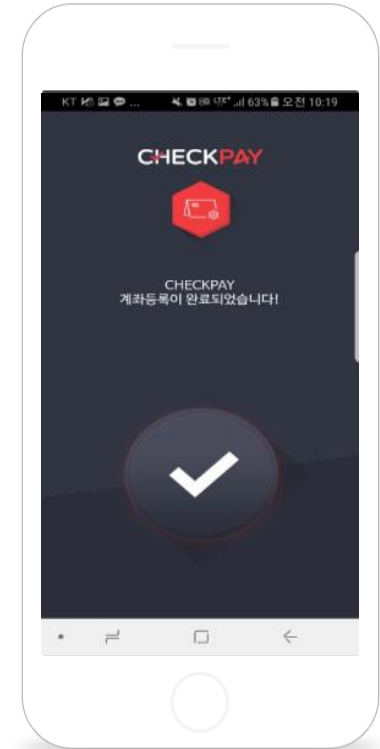
B. 은행아이디

- 선택한 은행에 등록된 ID/PW 입력으로 계좌등록이 가능합니다.
- 은행아이디 입력 후 ARS 인증이 진행됩니다.

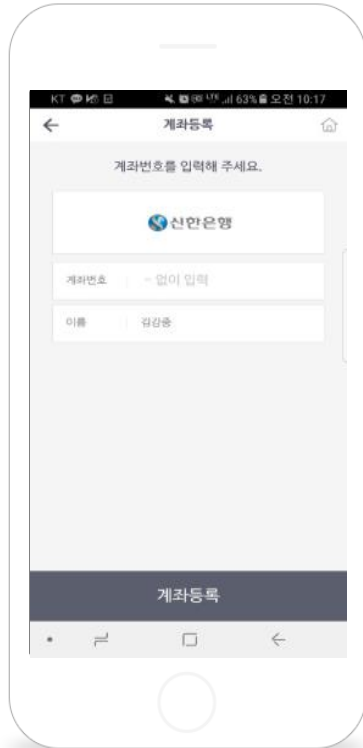


B-1. ARS 인증

- 자동이체 ARS 동의 절차를 진행합니다.
- 자동이체 금융 서비스 이용을 위한 최소한의 간단한 인증 수단입니다.
- ARS 통화로 계좌정보 확인 후 생년월일을 입력하여 서비스 이용 동의 절차를 완료합니다. (발신번호 : 1522-1903)



B-2. 계좌등록 완료



C. 직접입력

- 계좌번호 직접입력을 통해 계좌등록이 가능합니다.
- 직접입력의 경우 계좌 및 ARS 인증이 진행됩니다.



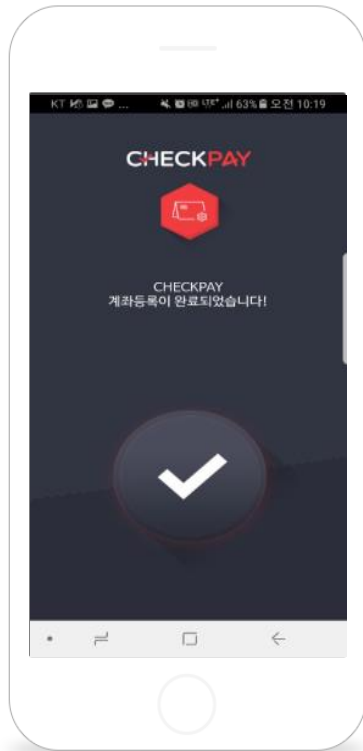
C-1. 계좌인증

- 계좌 인증을 위한 절차입니다.
- 입력하신 계좌에 입금자명 "체크***"로 1원이 입금됩니다.
- 이때, "체크***"의 숫자 3자리를 차례대로 입력해주시면 됩니다.

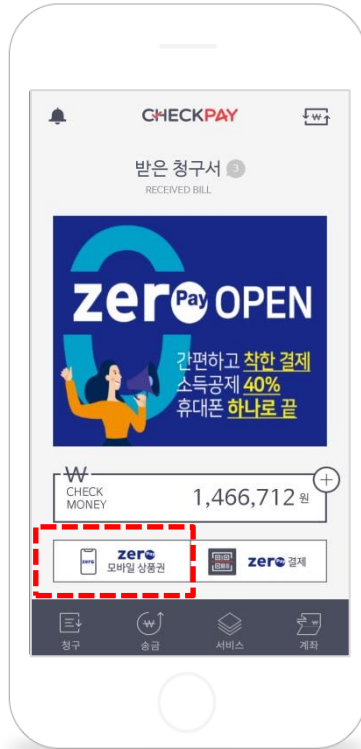


C-2. ARS인증

- 자동이체 ARS 동의 절차를 진행합니다.
- 자동이체 금융 서비스 이용을 위한 최소한의 간단한 인증 수단입니다.
- ARS 통화로 계좌정보 확인 후 생년월일을 입력하여 서비스 이용 동의 절차를 완료합니다. (발신번호 : 1522-1903)

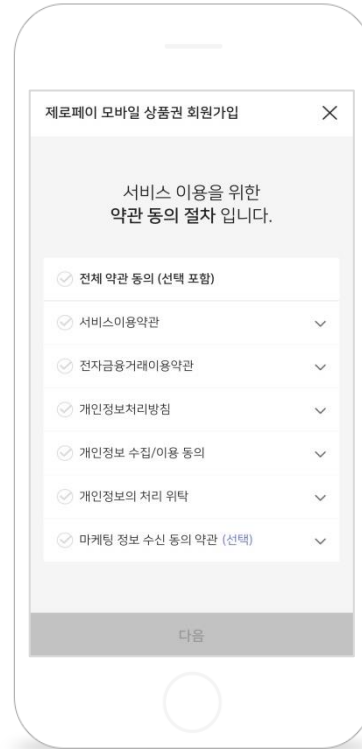


C-3. 계좌등록 완료



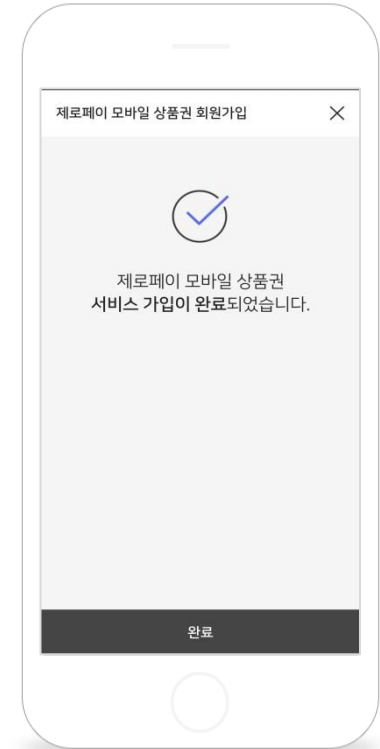
Step 1. 모바일 상품권 클릭

• 앱을 실행하시고, 제로페이 아이콘을 클릭하세요



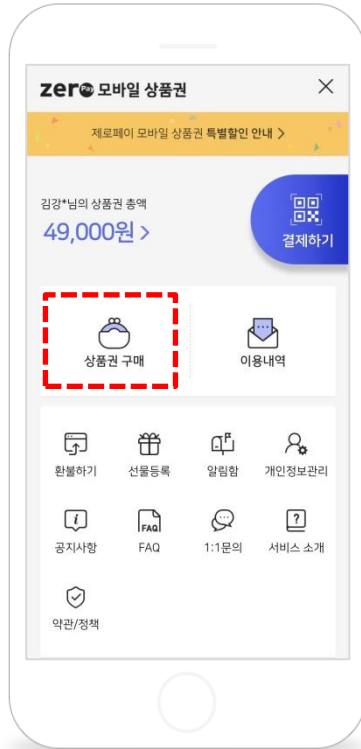
Step 2. 약관 동의

• 약관을 동의 후 다음 버튼 클릭하세요.



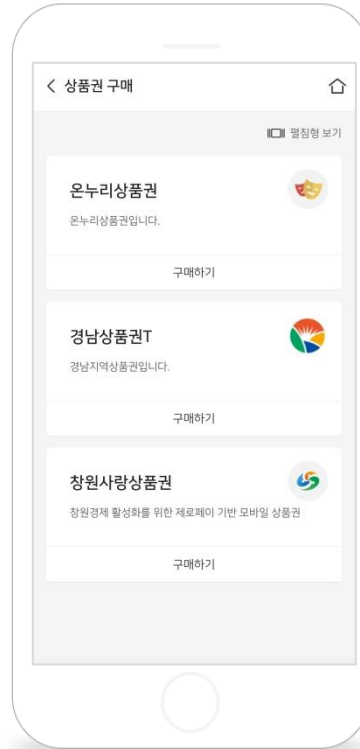
Step 3. 제로페이 모바일 상품권 가입 완료

• 완료 버튼을 클릭하세요.



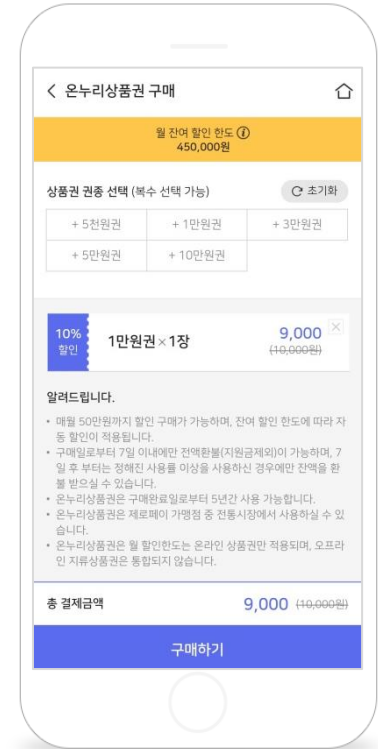
Step 4. 상품권 구매

- 상품권 구매를 클릭하세요



Step 5. 상품권 선택

- 구매를 원하시는 상품권을 선택하세요.



Step 6. 상품권 권종 선택

- 상품권 권종을 선택하세요.



Step 4. 결제 계좌 선택

- 결제 계좌 선택 후 결제하기 버튼을 클릭하세요.

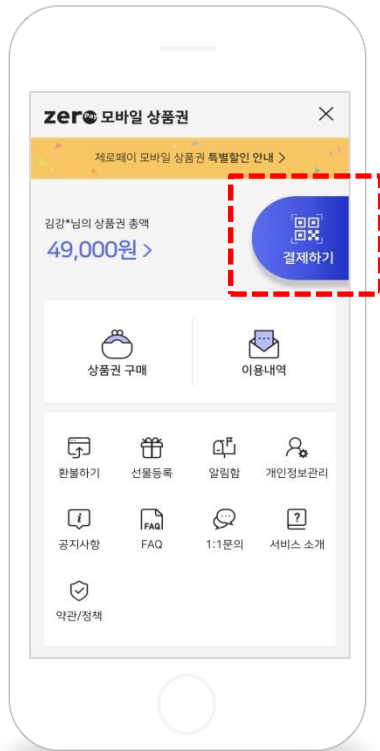


Step 5. 거래승인번호 입력

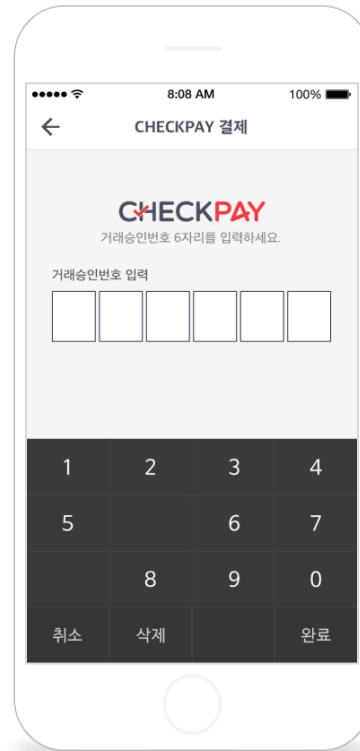
- 거래승인번호를 입력하세요.



Step 6. 구매 완료



Step 1. 결제하기 클릭



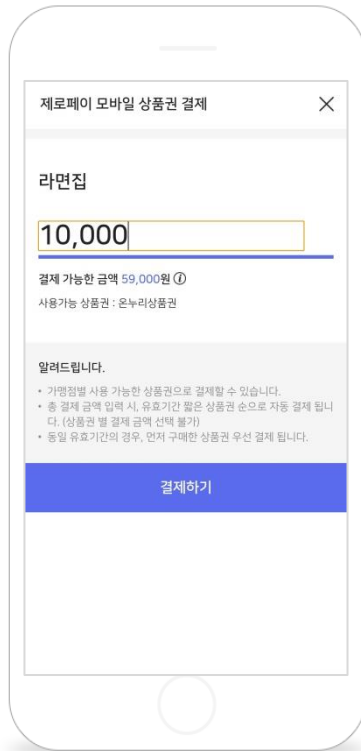
Step 2. 거래승인번호 입력

- 거래승인번호를 입력하세요.



Step 3. 가맹점 QR 스캔

- 가맹점QR을 스캔하세요.

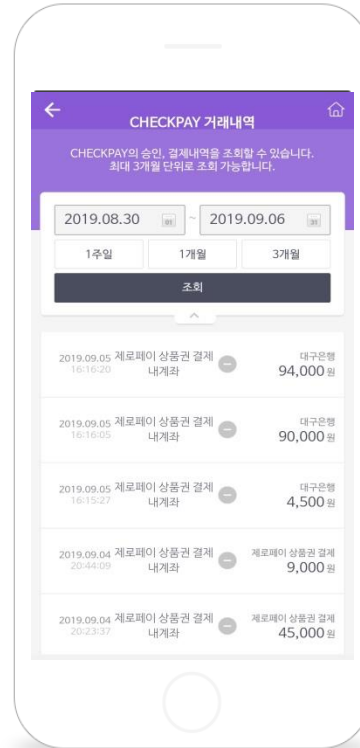



Step 4. 결제 금액 입력

- 금액 입력 후 결제하기를 클릭하세요.



Step 5. 구매 완료



Step 1. ₩ 버튼 클릭

- 오른쪽 상단에 ₩ 버튼을 누르세요.

Step 2. 거래내역 확인

- 본인 거래내역을 확인할 수 있습니다.
(상품권 구매에 대한 내역만 확인 가능합니다.)

감사합니다